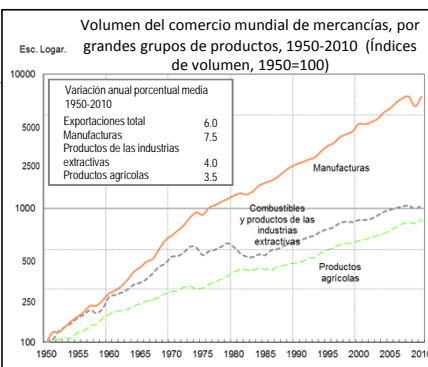
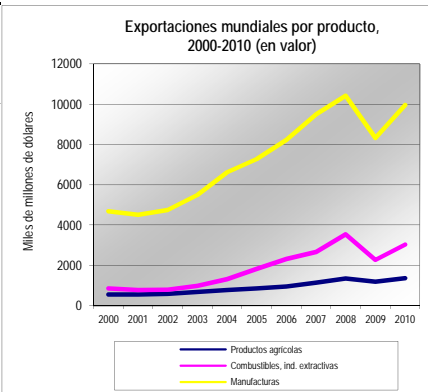
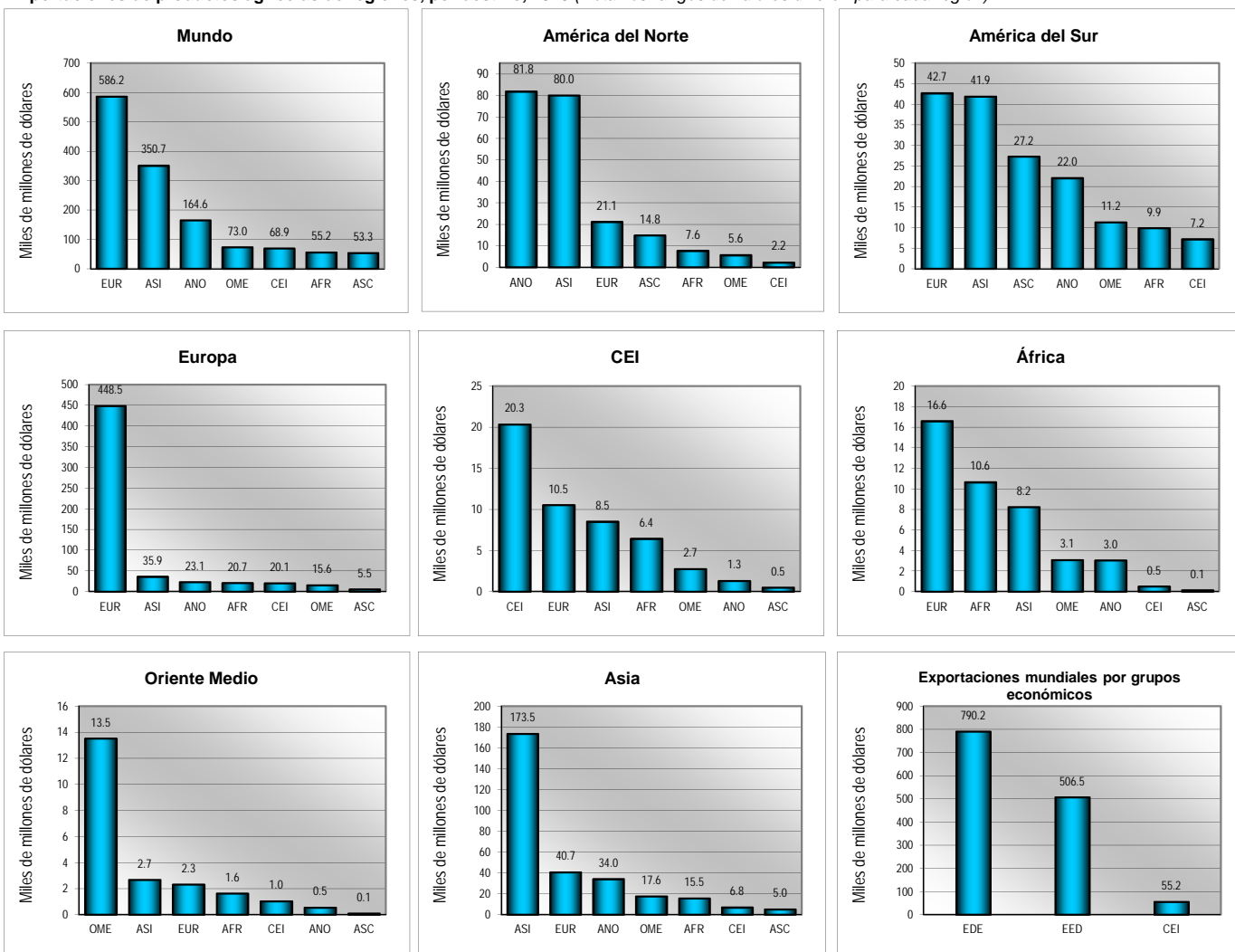


# Comercio de productos agrícolas

	Valor, mn \$ 2010	Parte		Variación porcentual anual		
		2005	2010	2005-10	2009	2010
Mercancías, exportaciones, f.o.b.	1 361 853	100	100	10	-12	15
Mercancías, importaciones, c.i.f.	1 425 335	100	100	10	-14	18
<b>Principales exportadores</b>						
Unión Europea (27)	532 295	44	39	7	-13	7
exportaciones extra-UE (27)	129 183	10	9	9	-13	17
Estados Unidos	142 564	10	10	12	-15	19
Brasil	68 655	4	5	14	-6	19
Canadá	52 109	5	4	5	-19	19
China	51 623	3	4	12	-3	26
Indonesia	35 957	2	3	21	-23	42
Tailandia	35 136	2	3	15	-12	25
Argentina	34 551	2	3	12	-25	23
Malasia	28 869	2	2	17	-25	38
Australia	27 048	3	2	5	-10	15
India	23 199	1	2	18	-23	42
<b>Principales importadores</b>						
Unión Europea (27)	556 613	45	39	7	-14	6
importaciones extra-UE (27)	153 501	13	11	6	-19	9
Estados Unidos	116 451	11	8	4	-13	16
China	108 230	5	8	19	-12	41
Japón	77 451	7	5	3	-16	14
Rusia, Federación de a	36 726	2	3	14	-15	26
Canadá a	31 954	2	2	8	-6	12
Corea, República de	26 614	2	2	10	-20	26
México a	23 531	2	2	7	-22	16
Hong Kong, China	20 622	-	-	13	4	20
importaciones definitivas	13 444	1	1	13	6	22
India	17 450	1	1	18	18	23
<b>Productos alimenticios</b>						
Exportaciones totales, f.o.b.	1 118 680	80	82	10	-11	12
Importaciones totales, c.i.f.	1 180 763	80	83	10	-12	15

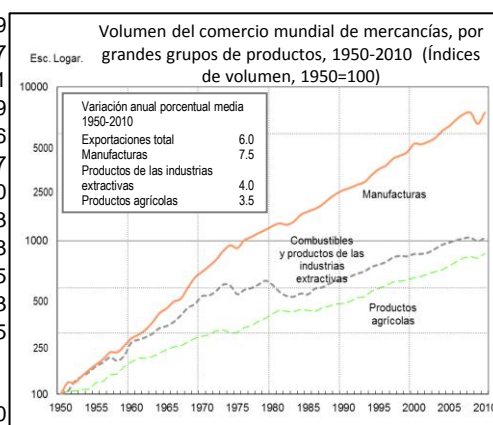
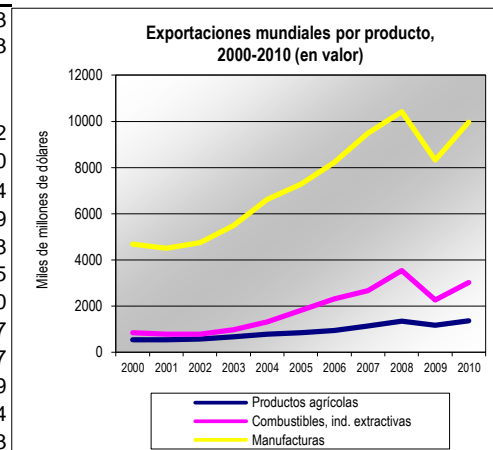


**Exportaciones de productos agrícolas de regiones, por destino, 2010 (Nota: los rangos de valores difieren para cada región)**



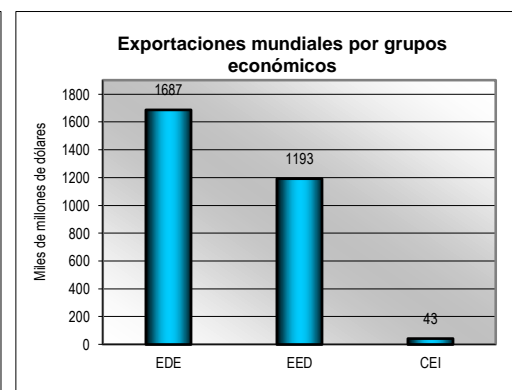
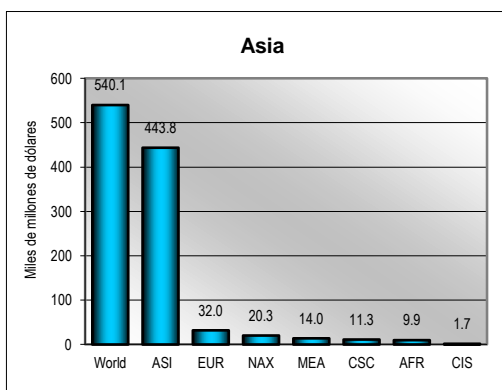
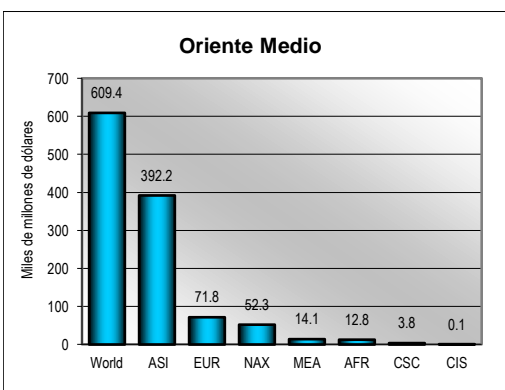
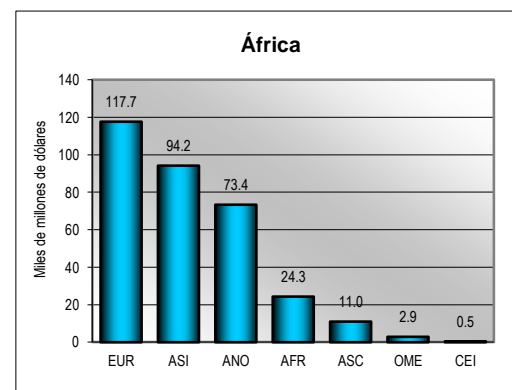
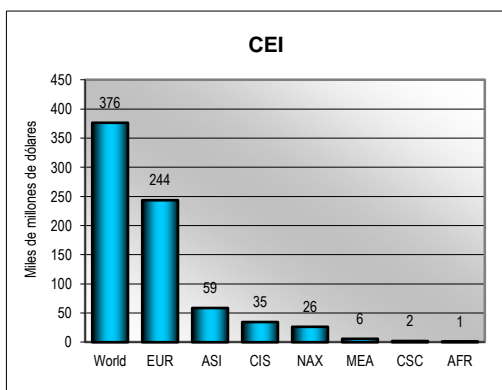
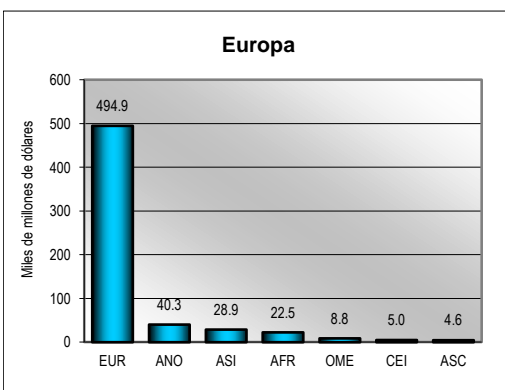
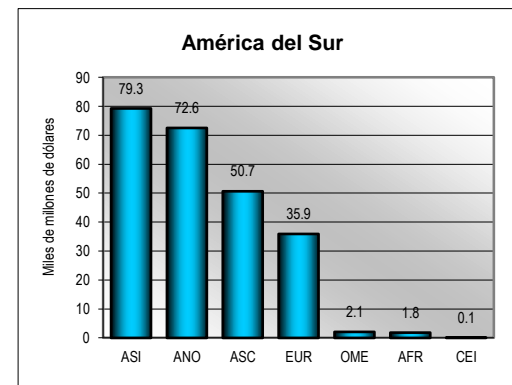
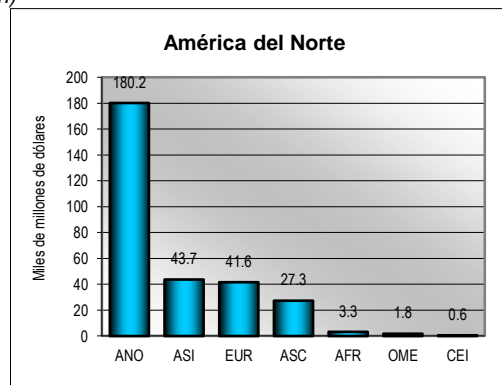
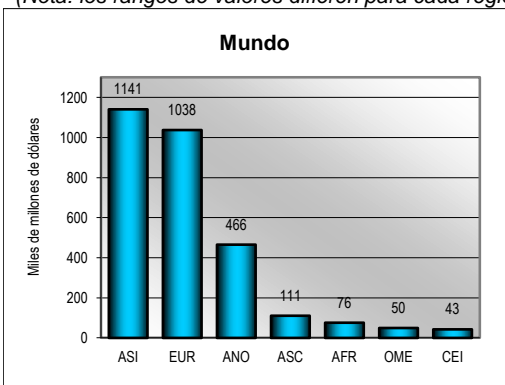
# Comercio de combustibles y productos de las industrias extractivas

	Valor, mmm \$		Parte		Variación porcentual anual	
	2010	2009	2010	2005-10	2009	2010
Mercancías, exportaciones, f.o.b.	3 026	100	100	11	-36	33
Mercancías, importaciones, c.i.f.	3 102	100	100	11	-37	33
<b>Principales exportadores</b>						
Unión Europea (27)	500	18	17	9	-38	32
exportaciones extra-UE (27)	147	5	5	12	-34	30
Rusia, Federación de	282	9	9	10	-39	34
Arabia Saudita, Reino de a	210	9	7	5	-42	29
Australia	130	3	4	20	-21	48
Estados Unidos	128	3	4	21	-30	45
Canadá	121	5	4	5	-42	30
Irán, Rep. Islámica del	83	3	3	11	-34	27
Emiratos Árabes Unidos	77	3	3	8	-40	17
Nigeria a	72	3	2	8	-40	59
Rep. Bolivariana de Venezuela	63	3	2	5	-40	14
Indonesia	62	2	2	14	-14	43
<b>Principales importadores</b>						
Unión Europea (27)	954	34	31	8	-40	29
importaciones extra-UE (27)	601	21	19	8	-40	27
Estados Unidos	408	18	13	4	-44	31
China	373	6	12	26	-19	49
Japón	255	9	8	9	-43	36
Corea, República de	157	5	5	13	-35	37
India	125	3	4	19	-28	30
Singapur	86	2	3	17	-31	33
importaciones definitivas	65	2	2	13	-33	28
Taipei Chino	70	2	2	13	-40	45
Canadá b	51	2	2	6	-40	33
Turquía	51	1	2	18	-40	35
<b>Combustibles</b>						
Exportaciones totales, f.o.b.	2 348	81	78	10	-37	30
Importaciones totales, c.i.f.	2 375	77	79	11	41	-38



## Exportaciones de combustibles y productos de las industrias extractivas de regiones, por destino, 2009

(Nota: los rangos de valores difieren para cada región)



a Incluye estimaciones de la Secretaría.  
b Importaciones f.o.b.

# Notas técnicas

## Composición de las regiones et PMA:

**América del Norte (ANO):** Bermudas Canadá Estados Unidos de América\* México\* Otros territorios de la región n.e.p.

**América del Sur y Central y el Caribe (ASC):** Antigua y Barbuda\* Brasil\* El Salvador\* Nicaragua\* Santa Lucía\* Antillas Neerlandesas Chile\* Granada\* Panamá\* Suriname\* Argentina\* Colombia\* Guatemala\* Paraguay\* Trinidad y Tabago\* Bahamas\*\* Costa Rica\* Guyana\* Perú\* Uruguay\* Barbados\* Cuba\* Haití\* República Dominicana\* Venezuela, Rep. Bolivariana de\* Belice\* Dominica\* Honduras\* Saint Kitts y Nevis\* Bolivia\* Ecuador\* Jamaica\* San Vicente y las Granadinas Otros territorios de la región n.e.p.

**Europa:** Alemania\* Dinamarca\* Hungría\* Malta\* República Eslovaca\* Andorra\*\* Eslovenia\* Irlanda\* Montenegro\*\* Rumania\* Austria\* España\* Islandia\* Noruega\* Serbia\*\* Bélgica\* Estonia\* Italia\* Países Bajos\* Suecia\* Bosnia y Herzegovina\*\* Ex República Yugoslava de Macedonia\* Letonia\* Polonia\* Suiza\* Bulgaria\* Finlandia\* Liechtenstein Portugal\* Turquía\* Chipre\* Francia\* Lituania\* Reino Unido\* Croacia\* Grecia\* Luxemburgo\* República Checa\* Otros territorios de la región n.e.p.

**Comunidad de Estados Independientes (CEI) <sup>a</sup>:** Armenia\* Federación de Rusia\*\* Moldova\* Turkmenistán Azerbaiyán\*\* Georgia <sup>a</sup> \* República Kirguisa\* Ucrania\* Belarús\*\* Kazajistán\*\* Tayikistán\*\* Uzbekistán\*\* Otros territorios de la región n.e.p.

**África (AFR):** Angola\* Côte d'Ivoire\* Jamahiriya Árabe Libia\*\* Namibia\* Somalia Argelia\*\* Djibouti\* Kenya\* Níger\* Sudáfrica\* Benin\* Egipto\* Lesotho\* Nigeria\* Sudán\*\* Botswana\* Eritrea Liberia República Centroafricana\* Swazilandia\* Burkina Faso\* Etiopía\*\* Madagascar\* República Democrática del Congo\* Togo\* Burundi\* Gabón\* Malawi\* República Unida de Tanzania\* Túnez\* Cabo Verde\* Gambia\* Malí\* Rwanda\* Uganda\* Camerún\* Ghana\* Marruecos\* Santo Tomé y Príncipe\*\* Zambia\* Chad\* Guinea Ecuatorial\*\* Mauricio\* Senegal\* Zimbabwe\* Comoras Guinea\* Mauritania\* Seychelles\*\* Congo\* Guinea-Bissau\* Mozambique\* Sierra Leona\* Otros territorios de la región n.e.p.

**Oriente Medio (OME):** Arabia Saudita\* Iraq\*\* Kuwait\* Qatar\* Yemen\*\* Bahrein\* Israel\* Líbano\*\* República Árabe Siria Emiratos Árabes Unidos\* Jordania\* Omán\* República Islámica del Irán\*\* Otros territorios de la región n.e.p.

**Asia (incluidos el Pacífico y Oceanía) (ASI):** Afganistán\*\* Fiji\* Lao, República Democrática Popular\*\* Pakistán\* Tonga\* Australia\* Filipinas\* Macao, China\* Palau Tuvalu Bangladesh\* Hong Kong, China\* Malasia\* Papua Nueva Guinea\* Vanuatu\*\* Bhután\*\* India\* Maldivas\* Samoa\*\* Viet Nam\* Brunei Darussalam\* Indonesia\* Mongolia\* Singapur\* Camboya\* Islas Salomón\* Myanmar\* Sri Lanka\* Corea, República de\* Japón\* Nepal\* Tailandia\* China\* Kiribati Nueva Zelandia\* Taipei Chino\* Otros territorios de la región n.e.p.

\* Miembros de la OMC \*\* Gobiernos observadores

**a** Pese a no ser miembro de la Comunidad de Estados Independientes, se incluye a Georgia en este grupo por razones geográficas y similitudes en la estructura económica.

**Economías desarrolladas (EDE):** América del Norte excepto México; Unión Europea (27), AELC (Islandia, Liechtenstein, Noruega, Suiza); Australia, Japón y Nueva Zelandia;

**Economías en desarrollo (EED):** África; América Latina (con inclusión de México y del Caribe); Asia excepto Australia, Japón y Nueva Zelandia, Europa excepto Unión Europea (27) y AELC; Oriente Medio;

**PMA (Países menos adelantados):** Afganistán Djibouti Lesotho Níger Somalia Angola Eritrea Liberia República Centroafricana Sudán Bangladesh Etiopía Madagascar República Democrática del Congo Timor Oriental Benin Gambia Malawi República Democrática Popular Lao Togo Bhután Guinea Maldivas República Unida de Tanzania Tuvalu Burkina Faso Guinea-Bissau Malí Rwanda Uganda Burundi Guinea Ecuatorial Mauritania Samoa Vanuatu Camboya Haití Mozambique Santo Tomé y Príncipe Verde Chad Islas Salomón Myanmar Senegal Yemen Comoras Kiribati Nepal Sierra Leona Zambie

*Nota:* Las importaciones se consideran definitivas tras la deducción de las reexportaciones.  
Productos

**Todos los grupos de productos están definidos con arreglo a la Revisión 3 de la Clasificación Uniforme para el Comercio Internacional (CUCI).**

### A. Productos primarios

#### (i) Productos agropecuarios (CUCI, secciones 0, 1, 2 y 4, excluidos los capítulos 27 y 28)

que comprenden:

- Productos alimenticios (CUCI, secciones 0, 1 y 4 y capítulo 22)

que comprenden:

0 - Productos alimenticios y animales vivos

1 - Bebidas y tabacos

4 - Aceites, grasas y ceras de origen animal y vegetal

22 - Semillas y frutos oleaginosos

#### (ii) Combustibles y productos de las industrias extractivas (CUCI, sección 3 y capítulos 27, 28 y 68)

que comprenden:

- Minas y otros minerales (CUCI, capítulos 27 y 28)

que comprenden:

27 - Abonos en bruto, excepto los del capítulo 56, y minerales en bruto (excepto carbón, petróleo y piedras preciosas)

28 - Minas y desechos de metales

- Combustibles (CUCI, sección 3)

- Metales no ferrosos (CUCI, capítulo 68)

### B. Manufacturas (CUCI, secciones 5, 6, 7 y 8, excluidos el capítulo 68 y el grupo 891)

(i) Hierro y acero (CUCI, capítulo 67)

(ii) Productos químicos (CUCI, sección 5)

(iii) Otras semimanufacturas (CUCI, capítulos 61, 62, 63, 64, 66 y 69)

(iv) Maquinaria y equipo de transporte (CUCI, sección 7)

(v) Textiles (CUCI, capítulo 65)

(vi) Prendas de vestir (CUCI, capítulo 84)

(vii) Otras manufacturas (CUCI, capítulos 81, 82, 83, 85, 87, 88 y 89, excluido el grupo 891)

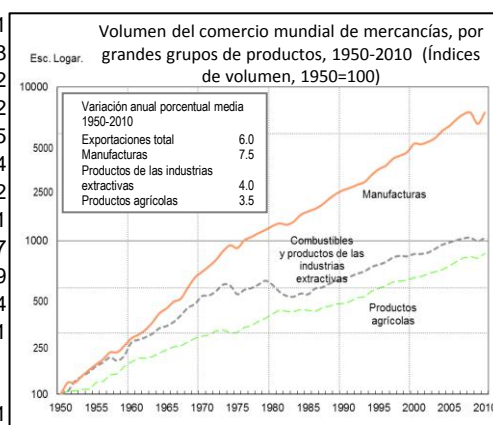
### C. Otros productos: mercancías y operaciones no clasificadas en otra parte (con inclusión del oro); armas y municiones (CUCI, sección 9 y grupo 891)

9- Mercancías y operaciones no clasificadas en otro rubro de la CUCI

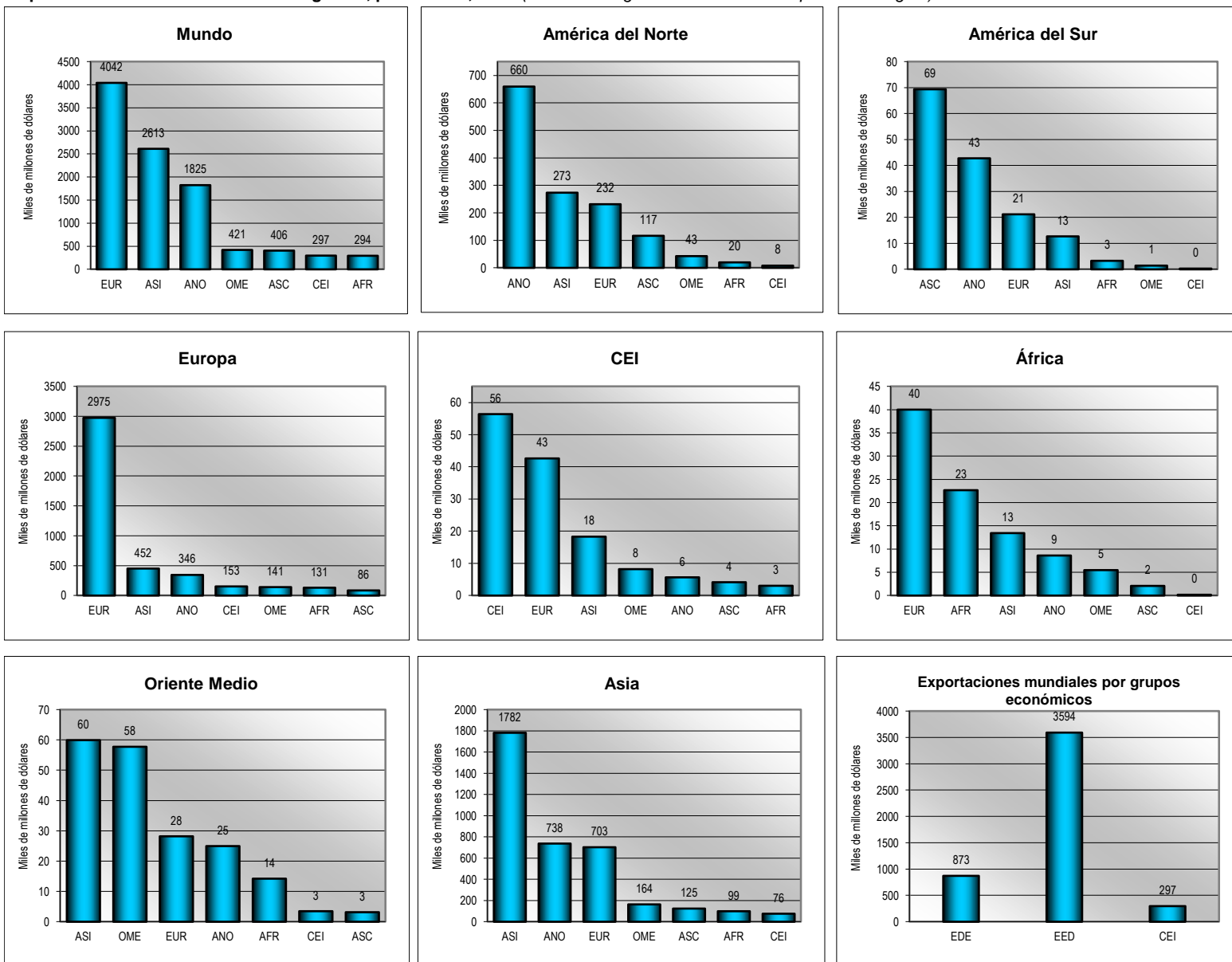
891 - Armas y municiones

# Comercio de manufacturas

	Valor, mmm \$		Parte		Variación porcentual anual	
	2010	2005	2010	2005-10	2009	2010
Mercancías, exportaciones, f.o.b.	9 962	100	100	6	-20	20
Mercancías, importaciones, c.i.f.	10 323	100	100	6	-20	19
<b>Principales exportadores</b>						
Unión Europea (27)	3 999	45	40	4	-22	11
exportaciones extra-UE (27)	1 449	15	15	6	-20	16
China a	1 477	10	15	16	-16	31
Estados Unidos	944	10	9	5	-17	18
Japón	680	8	7	4	-27	34
Corea, República de	412	4	4	10	-12	28
Hong Kong, China	373	-	-	6	-12	22
exportaciones locales	7	0	0	-16	-39	16
re-exportaciones	366	-	-	7	-12	22
Singapur	254	3	3	7	-16	28
exportaciones locales	115	1	1	5	-12	32
re-exportaciones	139	1	1	8	-19	26
<b>Principales importadores</b>						
Unión Europea (27)	3 745	41	36	4	-22	11
importaciones extra-UE (27)	1 194	12	12	5	-21	18
Estados Unidos	1 369	16	13	2	-21	22
China a, b	894	6	9	13	-8	32
Hong Kong, China	389	-	-	7	-11	25
importaciones definitivas	23	0	0	15	12	94
Japón	347	4	3	5	-16	22
Canadá c	292	3	3	3	-20	21
México a, c	240	2	2	5	-21	27
Corea, República de	240	2	2	9	-20	29
Singapur	202	2	2	6	-21	24
importaciones definitivas	63	1	1	3	-24	21
<b>Equipo para oficina y de telecomunicaciones</b>						
Exportaciones totales, f.o.b.	1 603	17	16	5	-15	21
Importaciones totales, c.i.f.	1 753	18	17	5	-15	23



**Exportaciones de manufacturas de regiones, por destino, 2010 (Nota: los rangos de valores difieren para cada región)**



a Incluye importantes exportaciones e importaciones de las zonas de elaboración  
 b En 2010, China notificó importaciones de manufacturas procedentes de China que representan 105.1 miles de millones de dólares  
 c Importaciones f.o.b.

# Notas técnicas

## Composición de las regiones et PMA:

**América del Norte (ANO):** Bermudas Canadá Estados Unidos de América\* México\* Otros territorios de la región n.e.p.

**América del Sur y Central y el Caribe (ASC):** Antigua y Barbuda\* Brasil\* El Salvador\* Nicaragua\* Santa Lucía\* Antillas Neerlandesas Chile\* Granada\* Panamá\* Suriname\* Argentina\* Colombia\* Guatemala\* Paraguay\* Trinidad y Tabago\* Bahamas\*\* Costa Rica\* Guyana\* Perú\* Uruguay\* Barbados\* Cuba\* Haití\* República Dominicana\* Venezuela, Rep. Bolivariana de\* Belice\* Dominica\* Honduras\* Saint Kitts y Nevis\* Bolivia\* Ecuador\* Jamaica\* San Vicente y las Granadinas Otros territorios de la región n.e.p.

**Europa:** Alemania\* Dinamarca\* Hungría\* Malta\* República Eslovaca\* Andorra\*\* Eslovenia\* Irlanda\* Montenegro\*\* Rumania\* Austria\* España\* Islandia\* Noruega\* Serbia\*\* Bélgica\* Estonia\* Italia\* Países Bajos\* Suecia\* Bosnia y Herzegovina\*\* Ex República Yugoslava de Macedonia\* Letonia\* Polonia\* Suiza\* Bulgaria\* Finlandia\* Liechtenstein Portugal\* Turquía\* Chipre\* Francia\* Lituania\* Reino Unido\* Croacia\* Grecia\* Luxemburgo\* República Checa\* Otros territorios de la región n.e.p.

**Comunidad de Estados Independientes (CEI) <sup>a</sup>:** Armenia\* Federación de Rusia\*\* Moldova\* Turkmenistán Azerbaiyán\*\* Georgia <sup>a</sup>\* República Kirguisa\* Ucrania\* Belarús\*\* Kazajistán\*\* Tayikistán\*\* Uzbekistán\*\* Otros territorios de la región n.e.p.

**África (AFR):** Angola\* Côte d'Ivoire\* Jamahiriya Árabe Libia\*\* Namibia\* Somalia Argelia\*\* Djibouti\* Kenya\* Níger\* Sudáfrica\* Benin\* Egipto\* Lesotho\* Nigeria\* Sudán\*\* Botswana\* Eritrea Liberia República Centroafricana\* Swazilandia\* Burkina Faso\* Etiopía\*\* Madagascar\* República Democrática del Congo\* Togo\* Burundi\* Gabón\* Malawi\* República Unida de Tanzania\* Túnez\* Cabo Verde\* Gambia\* Malí\* Rwanda\* Uganda\* Camerún\* Ghana\* Marruecos\* Santo Tomé y Príncipe\*\* Zambia\* Chad\* Guinea Ecuatorial\*\* Mauricio\* Senegal\* Zimbabwe\* Comoras Guinea\* Mauritania\* Seychelles\*\* Congo\* Guinea-Bissau\* Mozambique\* Sierra Leona\* Otros territorios de la región n.e.p.

**Oriente Medio (OME):** Arabia Saudita\* Iraq\*\* Kuwait\* Qatar\* Yemen\*\* Bahrein\* Israel\* Líbano\*\* República Árabe Siria Emiratos Árabes Unidos\* Jordania\* Omán\* República Islámica del Irán\*\* Otros territorios de la región n.e.p.

**Asia (incluidos el Pacífico y Oceanía) (ASI):** Afganistán\*\* Fiji\* Lao, República Democrática Popular\*\* Pakistán\* Tonga\* Australia\* Filipinas\* Macao, China\* Palau Tuvalu Bangladesh\* Hong Kong, China\* Malasia\* Papua Nueva Guinea\* Vanuatu\*\* Bhután\*\* India\* Maldivas\* Samoa\*\* Viet Nam\* Brunei Darussalam\* Indonesia\* Mongolia\* Singapur\* Camboya\* Islas Salomón\* Myanmar\* Sri Lanka\* Corea, República de\* Japón\* Nepal\* Tailandia\* China\* Kiribati Nueva Zelandia\* Taipei Chino\* Otros territorios de la región n.e.p.

\* Miembros de la OMC \*\* Gobiernos observadores

**a** Pese a no ser miembro de la Comunidad de Estados Independientes, se incluye a Georgia en este grupo por razones geográficas y similitudes en la estructura económica.

**Economías desarrolladas (EDE):** América del Norte excepto México; Unión Europea (27), AELC (Islandia, Liechtenstein, Noruega, Suiza); Australia, Japón y Nueva Zelandia;

**Economías en desarrollo (EED):** África; América Latina (con inclusión de México y del Caribe); Asia excepto Australia, Japón y Nueva Zelandia, Europa excepto Unión Europea (27) y AELC; Oriente Medio;

**PMA (Países menos adelantados):** Afganistán Djibouti Lesotho Níger Somalia Angola Eritrea Liberia República Centroafricana Sudán Bangladesh Etiopía Madagascar República Democrática del Congo Timor Oriental Benin Gambia Malawi República Democrática Popular Lao Togo Bhután Guinea Maldivas República Unida de Tanzania Tuvalu Burkina Faso Guinea-Bissau Malí Rwanda Uganda Burundi Guinea Ecuatorial Mauritania Samoa Vanuatu Camboya Haití Mozambique Santo Tomé y Príncipe Verde Chad Islas Salomón Myanmar Senegal Yemen Comoras Kiribati Nepal Sierra Leona Zambie

*Nota:* Las importaciones se consideran definitivas tras la deducción de las reexportaciones.  
Productos

**Todos los grupos de productos están definidos con arreglo a la Revisión 3 de la Clasificación Uniforme para el Comercio Internacional (CUCI).**

### A. Productos primarios

#### (i) Productos agropecuarios (CUCI, secciones 0, 1, 2 y 4, excluidos los capítulos 27 y 28)

que comprenden:

- Productos alimenticios (CUCI, secciones 0, 1 y 4 y capítulo 22)

que comprenden:

0 - Productos alimenticios y animales vivos

1 - Bebidas y tabacos

4 - Aceites, grasas y ceras de origen animal y vegetal

22 - Semillas y frutos oleaginosos

#### (ii) Combustibles y productos de las industrias extractivas (CUCI, sección 3 y capítulos 27, 28 y 68)

que comprenden:

- Menas y otros minerales (CUCI, capítulos 27 y 28)

que comprenden:

27 - Abonos en bruto, excepto los del capítulo 56, y minerales en bruto (excepto carbón, petróleo y piedras preciosas)

28 - Menas y desechos de metales

- Combustibles (CUCI, sección 3)

- Metales no ferrosos (CUCI, capítulo 68)

### B. Manufacturas (CUCI, secciones 5, 6, 7 y 8, excluidos el capítulo 68 y el grupo 891)

(i) Hierro y acero (CUCI, capítulo 67)

(ii) Productos químicos (CUCI, sección 5)

(iii) Otras semimanufacturas (CUCI, capítulos 61, 62, 63, 64, 66 y 69)

(iv) Maquinaria y equipo de transporte (CUCI, sección 7)

(v) Textiles (CUCI, capítulo 65)

(vi) Prendas de vestir (CUCI, capítulo 84)

(vii) Otras manufacturas (CUCI, capítulos 81, 82, 83, 85, 87, 88 y 89, excluido el grupo 891)

### C. Otros productos: mercancías y operaciones no clasificadas en otra parte (con inclusión del oro); armas y municiones (CUCI, sección 9 y grupo 891)

9- Mercancías y operaciones no clasificadas en otro rubro de la CUCI

891 - Armas y municiones